

Prova d'assoliment
Nivell superior (C2)
QUADERN DE RESPOSTES

Nom i cognoms _____

NIF/NIE/Passaport _____

Professor/Professora _____

Número de model de prova _____

Data _____


Prova d'assoliment nivell superior (C2)			
BLOC	Descripció	Puntuació màxima possible	Puntuació obtinguda
I	LE – LLEGIR PER ESCRIURE	25	
II	EE – ESCOLTAR PER ESCRIURE	25	
III	CL – COMPETÈNCIES LINGÜÍSTIQUES	12	
IV	LP – LLEGIR PER PARLAR	18	
PROVA FINAL		80	
AVALUACIÓ DE CURS		20	
AVALUACIÓ FINAL		100 (Criteri d'èxit: 70)	


Instruccions per emplenar el Quadern de respostes:


1. Has de respondre amb bolígraf blau o negre. Tot el que estigui escrit en llapis, bolígraf esborrable o similar no es corregirà.
2. Assegura't que el número d'activitat i d'ítem es correspongui amb el del **Quadern d'activitats**.
3. Només es corregiran les opcions marcades en aquest quadern.
4. En les activitats de Llegir per escriure i Escoltar per escriure, deixa els marges laterals en blanc per facilitar la correcció.
5. Repassa la prova abans de lliurar-la.

Activitat 1. Escriu l'article seguint les indicacions del **Quadern d'activitats**. Ha de tenir entre **300 i 320 paraules**.













Activitat 2. Redacta l'**article d'opinió** seguint les indicacions del **Quadern d'activitats**.
Ha de tenir entre **300 i 320 paraules**.

A large empty rectangular box with a thin black border, intended for writing an opinion article. The bottom right corner of the box is folded over, creating a shaded triangular area.







Activitat 3. Escriu la paraula o paraules adequades. Si no hi cal cap paraula, indica-ho amb el símbol Ø. En alguns casos, hi pot haver més d'una opció de resposta: només n'has de donar una.

Exemple *D'acord amb el*

- 1
- 2
- 3
- 4
- 5
- 6
- 7
- 8

Activitat 4. Tria l'opció més adequada tenint en compte el context.

Exemple *sobretot*

- 1
- 2
- 3
- 4
- 5
- 6
- 7
- 8